

## CO<sub>2</sub>-footprint 2015

### BEREKENDE CO<sub>2</sub>-EMISSIES 2015

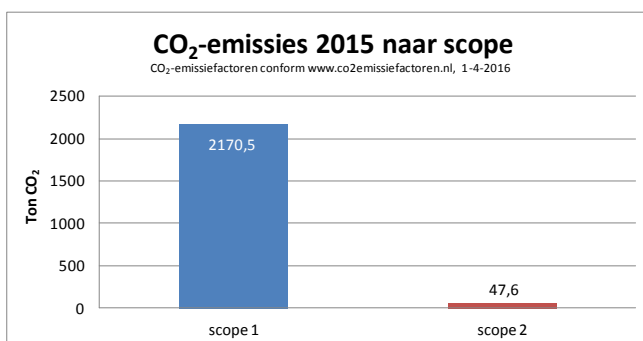
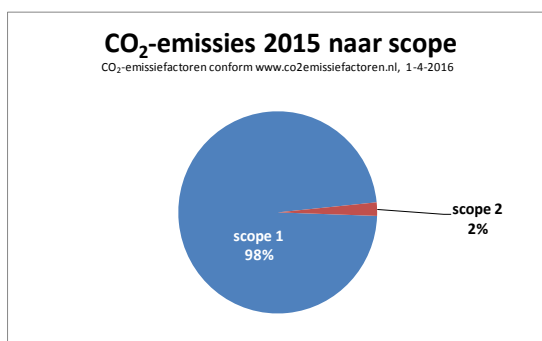
Uit de inventarisatie over 2015 zijn de volgende cijfers naar voren gekomen:

CO<sub>2</sub>-emissiefactoren conform [www.co2emissiefactoren.nl](http://www.co2emissiefactoren.nl), 1-4-2016

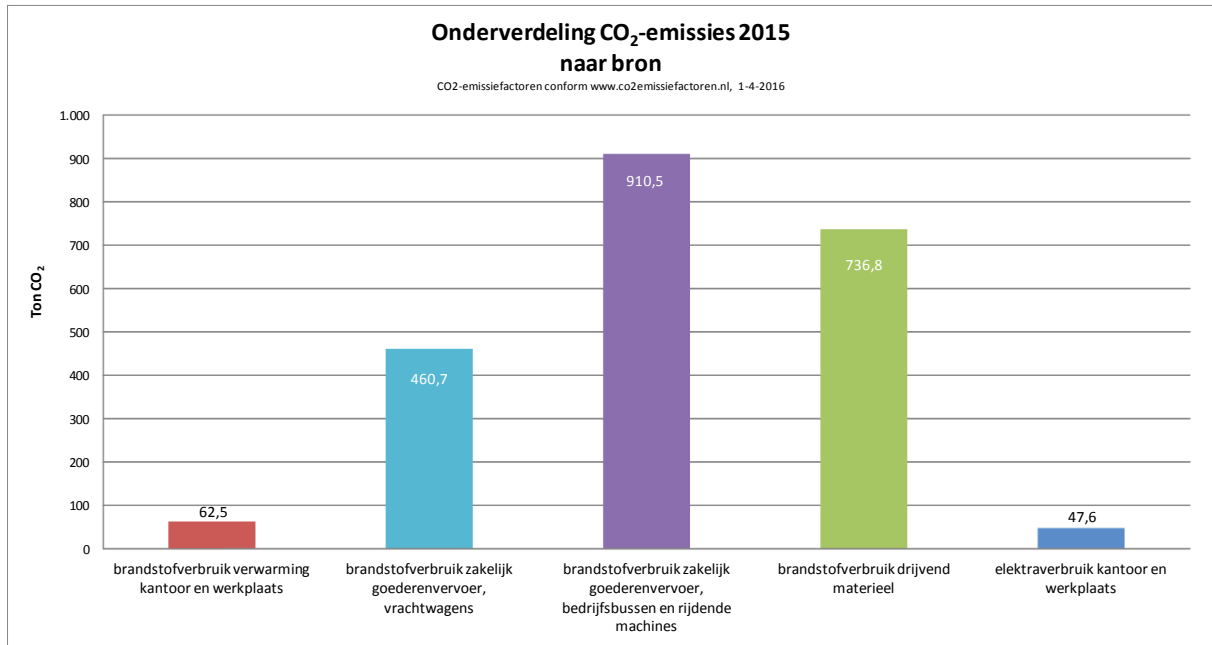
Scope 1						
Categorie	Onderdeel	Omschrijving	Hoeveelheid	Eenheid	CO <sub>2</sub> -emissiefactor	Ton CO <sub>2</sub>
Brandstofverbruik	verwarming	kantoor en werkplaats, loods	19.343	liter diesel	3,230 kg CO <sub>2</sub> /liter brandstof	62,5
Brandstofverbruik	zakelijk goederenvervoer	vrachtwagens	142.633	liter diesel	3,230 kg CO <sub>2</sub> /liter brandstof	460,7
Brandstofverbruik	zakelijk goederenvervoer	bedrijfsbussen en rijdende machines	280.866	liter diesel	3,230 kg CO <sub>2</sub> /liter brandstof	907,2
Brandstofverbruik	zakelijk goederenvervoer	bedrijfsbussen en rijdende machines	1.197	liter benzine	2,740 kg CO <sub>2</sub> /liter brandstof	3,3
Brandstofverbruik	zakelijk goederenvervoer	drijvend materieel	228.116	liter diesel	3,230 kg CO <sub>2</sub> /liter brandstof	736,8
<b>totaal scope 1</b>						<b>2.170,5</b>

Scope 2						
Categorie	Onderdeel	Omschrijving	Hoeveelheid	Eenheid	CO <sub>2</sub> -emissiefactor	Ton CO <sub>2</sub>
Elektriciteitsverbruik	verlichting, werkplekken, machines	kantoor en werkplaats, loods	90.503	kWh (grijs)	0,526 kg CO <sub>2</sub> /kWh	47,6
<b>totaal scope 2</b>						<b>47,6</b>

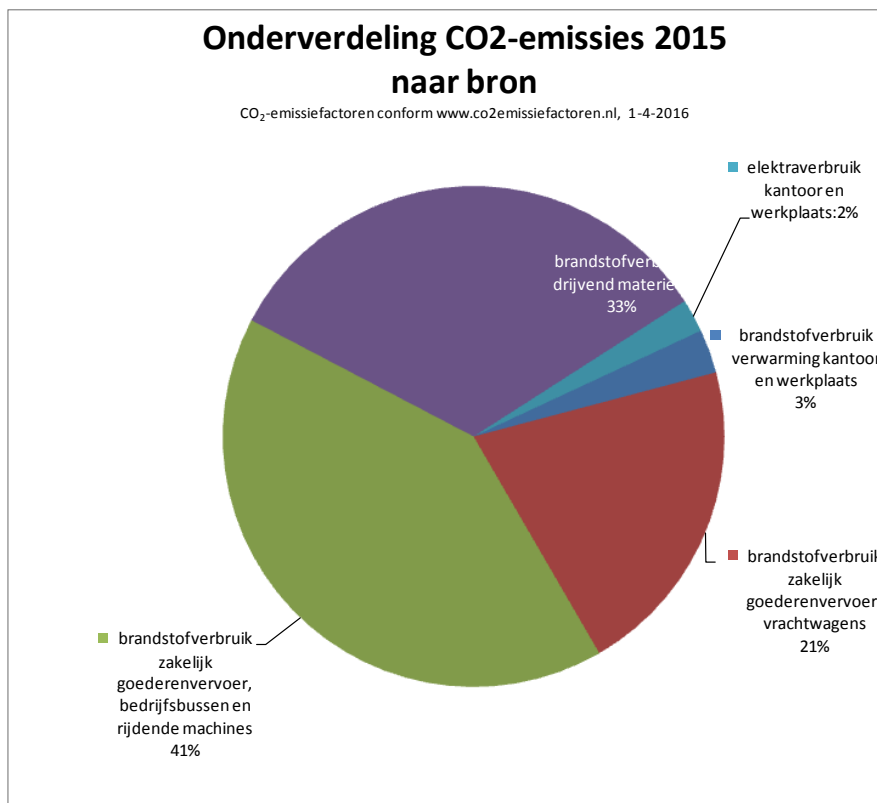
<b>Aannemingsbedrijf Van der Lee BV</b>	<b>Ton CO<sub>2</sub> over 2015 2.218,1</b>
---	---



**Figuur 1 en 2: CO<sub>2</sub>-emissie naar scope, 2015**



**Figuur 3:** onderverdeling absolute CO<sub>2</sub>-emissies naar bron, 2015



**Figuur 4:** onderverdeling CO<sub>2</sub>-emissies naar bron, 2015